

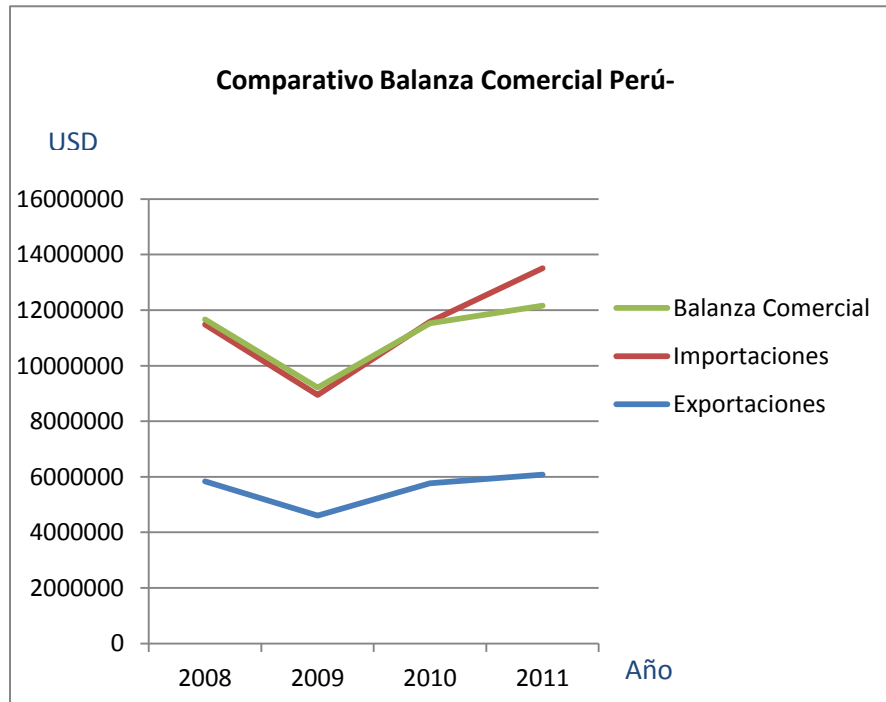
## ANEXOS

### Anexo N.1 - Balanza Comercial Perú-Estados Unidos, periodo 2008-2011

<b>Balanza comercial Perú - Estados Unidos 2008-2011</b> <b>(En millones de dólares norteamericanos)</b>				
	<b>2008</b>	<b>2009</b>	<b>2010</b>	<b>2011</b>
<b>Exportaciones</b>	5835264	4603773	5767036	6083871
<b>Importaciones</b>	5647494	4339343	5815386	7430701
<b>Balanza Comercial</b>	187770	264430	-48350	-1346830

Fuentes: Trade map y CIA World Factbook

De acuerdo a información desplegada por el portal web de estadística comercial Trade Map y el portal de inteligencia estadounidense, se obtienen los datos anteriores, donde puede observarse con claridad el desempeño de la balanza comercial peruana con su socio comercial los Estados Unidos. Debemos recordar que el TLC entro en vigencia para el año 2009.



Fuente: Elaboración Propia

Para el año 2008 la economía peruana se caracterizó por un relativo equilibrio en su balanza comercial, siendo su diferencia un superávit de USD 187,770 millones, estos datos macroeconómicos nos muestran el buen funcionamiento de las políticas macroeconómicas de la fecha, el crecimiento económico de Perú había comenzado y estaban listos para nuevos retos.

Para el año 2009 la relación comercial disminuyó con una menor participación de exportaciones e importaciones entre Perú y los Estados Unidos, los economistas atribuyen este resultado negativo a la crisis financiera que azotaba a la economía estadounidense para la fecha. Aun así, la balanza comercial continuó estando relativamente equilibrada.

En el 2010 y continuando el 2011 las exportaciones e importaciones Peruanas han ido incrementándose, aunque de manera menos equitativa, ya que las importaciones de productos y servicios se han incrementado mucho más en comparación a las exportaciones. Para el año 2011 la balanza comercial se caracterizó por un comportamiento deficitario de USD 1, 346,830 millones a favor de los Estados Unidos.

Para las Pymes familiares esta balanza deficitaria significó la eliminación de muchos beneficios como ser subsidios y políticas proteccionistas. Asimismo, implicó el ingreso de más competencia con mejores procesos productivos, más inversión privada, más exigencia de los clientes y más reglamentaciones en cuanto a calidad y competitividad.

## Anexo N.2 - Balanza Comercial Chile-Estados Unidos, periodo 2003-2011

Balanza comercial Chile - Estados Unidos 2003-2011									
En millones de dólares norteamericanos									
Columna1	2003	2004	2005	2006	2007	2008	2009	2010	2011
Exportaciones	3824950	4946312	6641621	9309904	8782634	8035455	6074651	7044005	9087722
Importaciones	2409378	3297867	4646197	5509305	7186317	11489369	7675207	9852265	15104146
Balanza Comercial	1415572	1648445	1995424	3800599	1596317	-3453914	1600556	2808260	-6016424

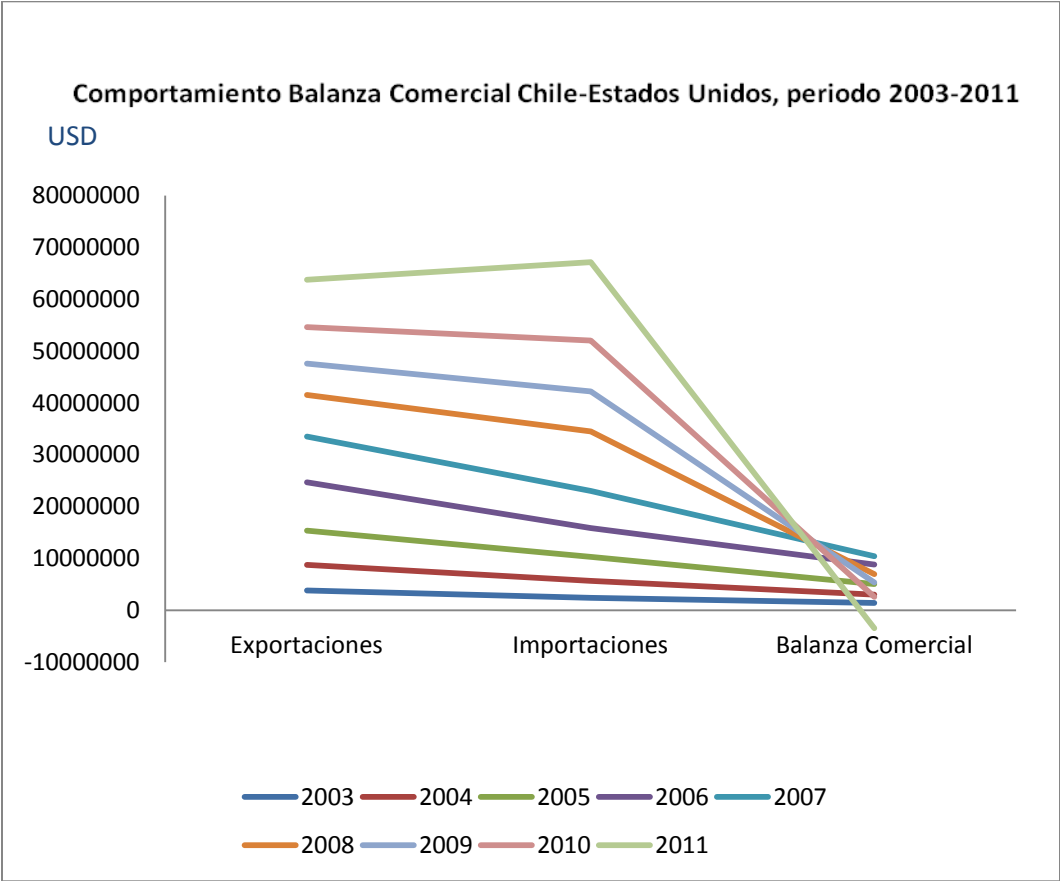
Fuentes: Trade map y CIA World Factbook

La economía chilena es caracterizada por ser una de las crecientes hoy en día. A partir del año 2004, entra en vigencia el TLC Chile – Estados Unidos.

Los resultados obtenidos se caracterizaron por un gran incremento de la balanza comercial. Desafortunadamente, la mejor parte corre por cuenta de Estados Unidos, el cual incrementó sus ventas, esto es fácilmente atribuible a la diferencia entre el tamaño de ambos mercados y a la capacidad productiva. Aun así Chile también pudo incrementar en gran medida sus exportaciones hacia los Estados Unidos.

Podemos ver que ambas naciones lograron beneficiarse, aunque el crecimiento del comercio por ambas vías fuese inequitativo, Chile pudo incrementar sus producciones a escala, su cartera de clientes en el mercado internacional más exigente y tuvo mayor facilidad para el acceso de nuevas tecnologías. Si bien la balanza de pagos para el año 2003 (antes del TLC con EEUU) muestra un superávit comercial mínimo, los niveles del comercio no eran tan buenos, como el nivel de comercio que muestra hoy por hoy la balanza comercial chilena en relación con los Estados Unidos.

Para poder crearse una idea mejor de la participación de las Pymes familiares, se mencionaba que para el año 2008, el porcentaje de participación del sector familiar dentro de las exportaciones nacionales, abarcó el 4% del total, es decir, aproximadamente USD 321,418 millones, gran cantidad aunque abarque todavía un porcentaje minoritario.



Fuente: Elaboración Propia

### Anexo N.3 - Balanza Comercial Colombia-Estados Unidos, periodo 2008-2011

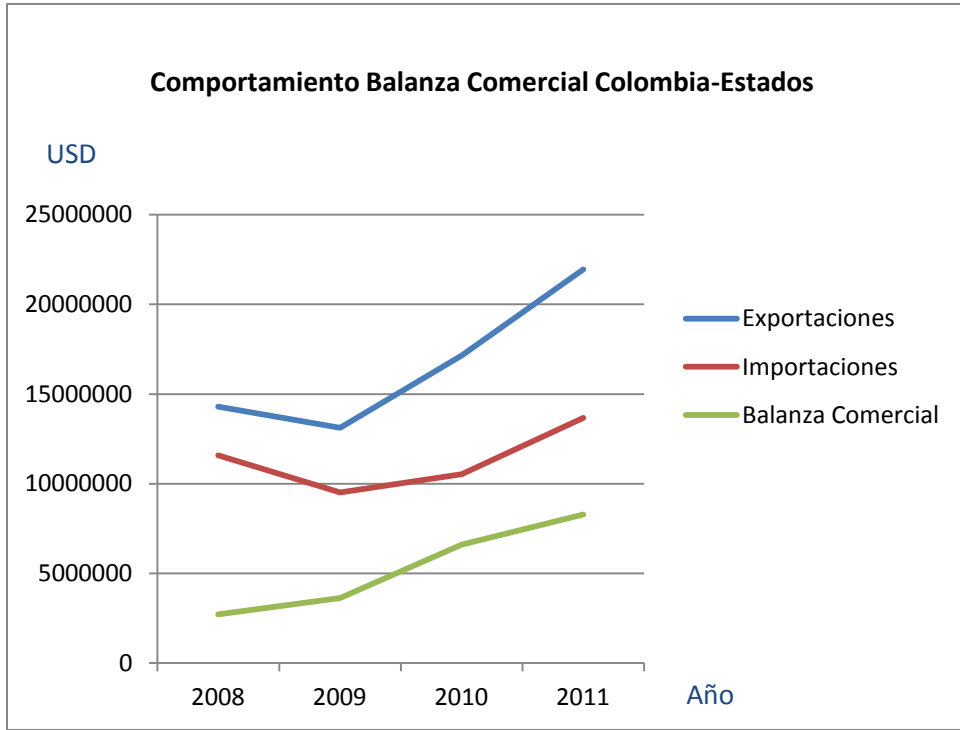
<b>Balanza comercial Colombia-Estados Unidos</b> <b>En millones de dólares norteamericanos</b>				
	<b>2008</b>	<b>2009</b>	<b>2010</b>	<b>2011</b>
Exportaciones	14288833	13123466	17143277	21948535
Importaciones	11583019	9505791	10531813	13663338
Balanza Comercial	2705814	3617675	6611464	8285197

Fuentes: Trade map y CIA World Factbook

La economía Colombiana ha tenido una gran tasa de crecimiento en los últimos años, pese a que su economía no estaba del todo liberalizada a los mercados internacionales.

Como se sabe, se ha tenido un aprovechamiento del 48% del APTDEA. Esta preparación en mercados estadounidenses hace que se cree un escenario de positivismo en la adopción de un acuerdo bilateral, el cual trae consigo más inversión privada, facilidades al comercio en cuanto a barreras arancelarias y no arancelarias y paralelamente, se crean una mayor cantidad de programas técnicos y de financiamiento.

El TLC Colombia –Estados Unidos también traerá consigo más competencia, nuevos productos y tecnologías. Se deberá observar el comportamiento de la relación entre ambos países, para poder evaluar el impacto real de la balanza comercial sobre la economía que por años estuvo orientada a un crecimiento hacia dentro.



Fuente: Elaboración Propia

## **Anexo N.4 Resumen Temático TLC Colombia- Estados Unidos**

Para tener una idea más precisa de los temas tratados dentro del TLC, se presenta un breve resumen temático:

El TLC Colombia - Estados Unidos está conformado por 23 capítulos de la siguiente manera:

1. Preámbulo
2. Capítulo uno: Disposiciones Generales y Definiciones Iniciales
3. Capítulo dos: Trato nacional y acceso de mercancías al mercado.
  - Notas generales lista arancelaria de la República de Colombia
  - Apéndice 1 de Colombia
  - Notas generales lista arancelaria EEUU
  - Apéndice 1 de EEUU
  - Carta Adjunta ITA
4. Capítulo 3: Textiles y Vestido
5. Capítulo 4: Reglas de origen y procedimiento de origen.
  - Anexo 4.1 – Reglas específicas.
6. Capítulo 5: Procedimiento aduanero y facilitación del comercio.
7. Capítulo 6: Medidas Sanitarias y fitosanitarias.
8. Capítulo 7: Obstáculos técnicos al comercio.
9. Capítulo 8: Defensa Comercial.
10. Capítulo 9: Contratación pública
  - Anexo 9.1
  - Carta adjunta 9.11
  - Carta adjunta licitaciones electrónicas

11. Capítulo 10: Inversión.
12. Capítulo 11: Comercio Transfronterizo de Servicios.
  - Carta adjunta en medidas estatales.
13. Capítulo 12: Servicios financieros.
  - Entendimiento sobre servicios financieros y servicios.
14. Capítulo 13: Política de Competencia.
15. Capítulo 14: Telecomunicaciones.
16. Capítulo 15: Comercio Electrónico.
17. Capítulo 16: Derechos de propiedad Intelectual.
  - Carta adjunta sobre ciertos productos regulados.
  - Carta adjunta sobre patentes y ciertos productos regulados.
  - Carta adjunta ISP.
  - Carta adjunta sobre retransmisiones.
  - Entendimiento sobre salud pública
  - Entendimiento sobre Biodiversidad y conocimientos tradicionales.
18. Capítulo 17: Asuntos laborales.
19. Capítulo 18: Medio Ambiente.
20. Capítulo 19: Transparencia.
21. Capítulo 20: Administración del acuerdo y fortalecimiento de capacidades comerciales.
22. Capítulo 21: Solución de controversias.
23. Capítulo 22: Excepciones Generales.
24. Capítulo 23: Disposiciones finales.
  - Anexo I: Notas explicativas
  - Anexo I: Medidas Disconformes para Servicios e Inversión – Colombia
  - Anexo I EEUU
  - Anexo II: Notas explicativas
  - Anexo II: Medidas Disconformes para Servicios e Inversión – Colombia
  - Anexo II EEUU



- Anexo III: Medidas Disconformes para Servicios Financieros – Colombia
- Anexo III EEUU

Los primeros capítulos contienen los aspectos generales al igual que otros tratados, donde se definen elementos, instituciones y acuerdos anteriormente firmados.

Dentro del preámbulo pueden observarse los mecanismos de administración del tratado y las definiciones de buena fe por ambas partes, así mismo también se puede ver la compatibilidad del tratado con otros acuerdos ya establecidos por parte de Colombia y los Estados Unidos. Por ejemplo entre estos acuerdos anteriormente establecidos se tiene el *Acuerdo de la Comunidad Andina (CAN)*, el cual autoriza a sus países miembros a negociar con terceros países tomando en cuenta sensibilidades de otros países miembros del mismo convenio que no participan dentro de la negociación.

Del capítulo 2 al capítulo 6, se encuentran los lineamientos técnicos del comercio internacional como ser el sistema de desgravación arancelaria.

Capítulos 7-13, se pueden observar directrices y normativa técnica del comercio internacional, inversiones, competencia y créditos para las exportaciones. Esta sección es muy útil para toda empresa que desee exportar.

Capítulos 12-18, habla de sectores más específicos como ser comercio electrónico, sector de servicios y telecomunicaciones.

Capítulos 19-23, contiene los lineamientos de transparencia, medio ambiente, solución de controversias, en fin, temas de interés nacional que deben ser tomados en cuenta para generar un desarrollo comercial más sostenido.

A pesar de tener los lineamientos dentro de las principales áreas, se desarrolló una serie de Comités que velen por el bienestar empresarial.

Con el TLC Colombia – Estados Unidos, se crea la *Comisión Libre Comercio*, la cual entre sus funciones tiene monitorear los efectos de la aplicación del TLC en las Pymes, incluidas en dentro del contexto, el desenvolvimiento de las empresas familiares.

De igual manera se crean otros comités con el objeto de garantizar la buena ejecución del TLC, entre ellos se tiene: Comité para el Fortalecimiento de las Capacidades Comerciales, Comité de Comercio de Mercancías, Comité de Comercio Agrícola, Comité sobre asuntos textiles y del vestido, Comité permanente sobre medidas sanitarias y fitosanitarias, Comité de obstáculos técnicos al comercio, Comité de servicios financieros, Comité sobre contratación pública, otros.

Cabe mencionar que dentro del TLC se reconoce la débil capacidad comercial de Colombia en Comparación con los Estados Unidos, por tal, uno de los objetivos del mismo es mejorar las condiciones comerciales y crear valor en diversas áreas.

Desde el inicio de las negociaciones del TLC Colombia – Estados Unidos, se contó con la participación de representantes de la Cooperación Nacional e Internacional, con el fin de gestionar la estrategia de cooperación diseñada por Colombia. Entre las agencias participantes se encontraban: Banco interamericano de Desarrollo (BID), Organización de Estados Americanos (OEA), Comisión Económica para América Latina (CEPAL), Corporación Andina de Fomento (CAF) y las Agencias de Gobierno de los Estados Unidos.

LICENCIA DE USO – AUTORIZACIÓN DE LOS AUTORES

Actuando en nombre propio identificado (s) de la siguiente forma:

Nombre Completo Issa Mariel Kirkconnell Reyes

Tipo de documento de identidad: C.C.  T.I.  C.E.  Número: 399692

Nombre Completo \_\_\_\_\_

Tipo de documento de identidad: C.C.  T.I.  C.E.  Número: \_\_\_\_\_

Nombre Completo \_\_\_\_\_

Tipo de documento de identidad: C.C.  T.I.  C.E.  Número: \_\_\_\_\_

Nombre Completo \_\_\_\_\_

Tipo de documento de identidad: C.C.  T.I.  C.E.  Número: \_\_\_\_\_

El (Los) suscrito(s) en calidad de autor (es) del trabajo de tesis, monografía o trabajo de grado, documento de investigación, denominado:

"Pymes Familiares Colombianas frente al TLC con los Estados Unidos"

Dejo (dejamos) constancia que la obra contiene información confidencial, secreta o similar: SI  NO   
(Si marqué (marcamos) SI, en un documento adjunto explicaremos tal condición, para que la Universidad EAN mantenga restricción de acceso sobre la obra).

Por medio del presente escrito autorizo (autorizamos) a la Universidad EAN, a los usuarios de la Biblioteca de la Universidad EAN y a los usuarios de bases de datos y sitios webs con los cuales la Institución tenga convenio, a ejercer las siguientes atribuciones sobre la obra anteriormente mencionada:

- A. Conservación de los ejemplares en la Biblioteca de la Universidad EAN.
- B. Comunicación pública de la obra por cualquier medio, incluyendo Internet
- C. Reproducción bajo cualquier formato que se conozca actualmente o que se conozca en el futuro
- D. Que los ejemplares sean consultados en medio electrónico
- E. Inclusión en bases de datos o redes o sitios web con los cuales la Universidad EAN tenga convenio con las mismas facultades y limitaciones que se expresan en este documento
- F. Distribución y consulta de la obra a las entidades con las cuales la Universidad EAN tenga convenio

Con el debido respeto de los derechos patrimoniales y morales de la obra, la presente licencia se otorga a título gratuito, de conformidad con la normatividad vigente en la materia y teniendo en cuenta que la Universidad EAN busca difundir y promover la formación académica, la enseñanza y el espíritu investigativo y emprendedor.

Manifiesto (manifestamos) que la obra objeto de la presente autorización es original, el (los) suscritos es (son) el (los) autor (es) exclusivo (s), fue producto de mi (nuestro) ingenio y esfuerzo personal y la realizó (zamos) sin violar o usurpar derechos de autor de terceros, por lo tanto la obra es de exclusiva autoría y tengo (tenemos) la titularidad sobre la misma. En vista de lo expuesto, asumo (asumimos) la total responsabilidad sobre la elaboración, presentación y contenidos de la obra, eximiendo de cualquier responsabilidad a la Universidad EAN por estos aspectos.

En constancia suscribimos el presente documento en la ciudad de Bogotá D.C.,

NOMBRE COMPLETO: <u>Issa Maricel Kirkconnell Reyes</u>	NOMBRE COMPLETO: _____
FIRMA: <u>[Firma]</u>	FIRMA: _____
DOCUMENTO DE IDENTIDAD: <u>399692</u>	DOCUMENTO DE IDENTIDAD: _____
FACULTAD: <u>Facultad de Estudios en Amb. Virtuales</u>	FACULTAD: _____
PROGRAMA ACADÉMICO: <u>Máster en Creación y Dirección de Empresas.</u>	PROGRAMA ACADÉMICO: _____

NOMBRE COMPLETO: _____	NOMBRE COMPLETO: _____
FIRMA: _____	FIRMA: _____
DOCUMENTO DE IDENTIDAD: _____	DOCUMENTO DE IDENTIDAD: _____
FACULTAD: _____	FACULTAD: _____
PROGRAMA ACADÉMICO: _____	PROGRAMA ACADÉMICO: _____

Fecha de firma: 1 Noviembre de 2012