



BiblioGuías

Área de Formación de Usuarios
y Apoyo a la Investigación

Cómo vincular ORCID
a ResearchID y
Scopus Author ID

Versión 1
2024

¿Qué es ORCID?

ORCID proporciona a los usuarios un identificador digital que los distingue de otros investigadores, otorgándoles reconocimiento por sus contribuciones en los campos académico y científico. Además, les permite compartir información sobre sus afiliaciones, publicaciones, revisión por pares y más. Este identificador se vincula con otras plataformas, lo que ahorra tiempo en el reconocimiento de las publicaciones. Para obtener más información sobre cómo crear un perfil en ORCID, consulta [aquí](#).



ORCID

Connecting Research
and Researchers

Vincular tu ORCID tiene varios beneficios:

Identidad unificada:

Evita confusiones al consolidar tu presencia en línea.

Atribución precisa de publicaciones:

Asegura que tus publicaciones estén correctamente atribuidas, vital para el historial y métricas en investigación.

Simplicidad en actualizaciones:

Mantén tu historial actualizado en ORCID y se reflejará automáticamente en ResearcherID y Scopus.

Mayor visibilidad:

Facilita a otros investigadores y a las plataformas de búsqueda encontrar tu trabajo.

Integración eficiente:

Permite que las bases de datos y bibliotecas sincronicen tus publicaciones, ahorrándote tiempo.

Cumplimiento de Políticas de Financiamiento:

Cumple con las políticas de financiamiento al utilizar ORCID para rastrear investigaciones financiadas.




Ahora...

A continuación, te explicamos el paso a paso de cómo vincular tu ORCID en los principales portales de visibilidad académica, los cuales están vinculados a las bases de datos de **Web of Science** y **Scopus**, recursos que puedes consultar en nuestras bases de datos.



¿Qué es ResearcherID?

Se trata de un identificador único asociado a la base de datos **Web of Science**, que posibilita la gestión y el seguimiento de la producción científica del usuario. Algunas de sus funciones incluyen la asignación de una identificación única, el seguimiento de citas. Además, facilita la identificación de posibles colaboradores e integración con ORCID. Para obtener más información, haz clic aquí. 

ResearcherID: AAE-8251-2022



Maira Garcia Jaramillo ✓

(Garcia-Jaramillo, Maira)

Web of Science ResearcherID: AAE-8251-2022

Published names ⓘ

Garcia-Jaramillo, Maira Garcia-Jaramillo, M. Garcia Jaramillo, M.
Garcia Jaramillo, Maira Jaramillo, Maira Garcia [Show more](#)

Published Organizations ⓘ

Universidad EAN, Univ Ean, Universidad Antonio Narino [Show more](#)

Subject Categories BETA

Endocrinology & Metabolism; Engineering; Computer Science; Medical Informatics; Automation & Control Systems

Other Identifiers ⓘ

 <https://orcid.org/0000-0001-6008-9068>

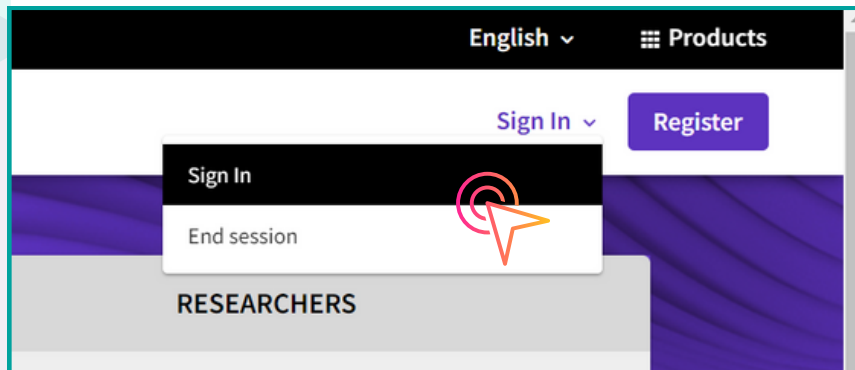


Vincular tu ORCID con ResearcherID

1

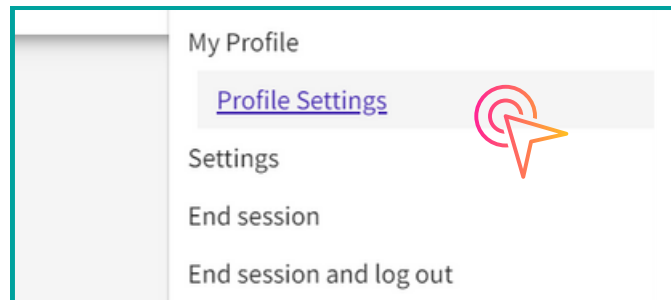
Ingresa a tu cuenta de Web of Science

Si no has realizado el registro, es esencial hacerlo, [aquí](#) tienes una explicación de cómo hacerlo.



2

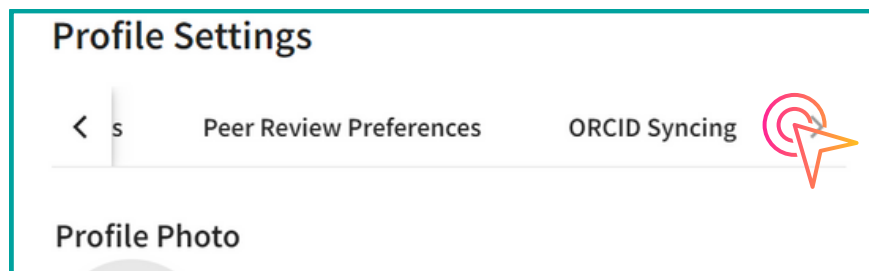
Ve a la configuración de tu perfil



3

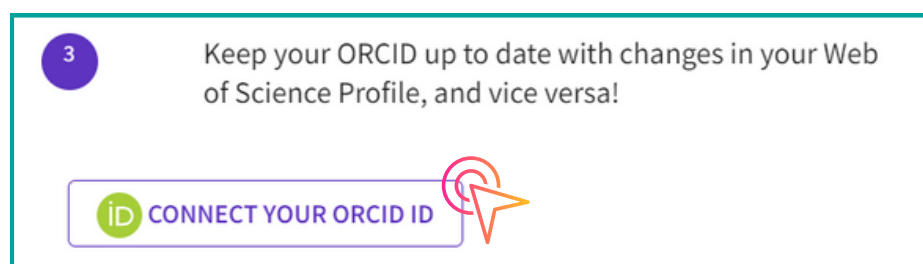
Haz clic en sincronizar ORCID

Desplázate hasta el final de carrusel



4

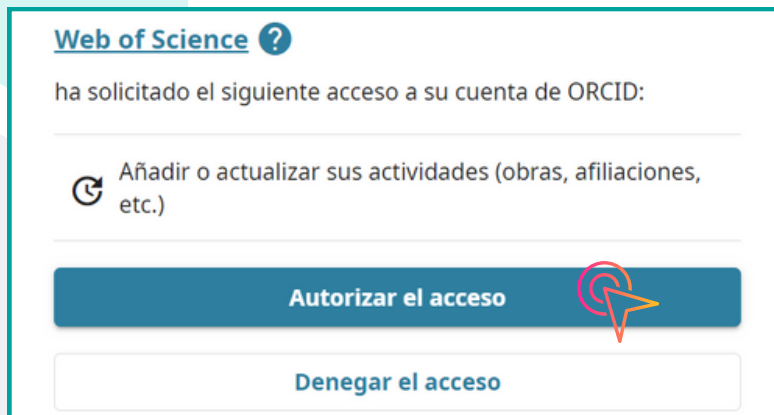
Conecta el ORCID



5

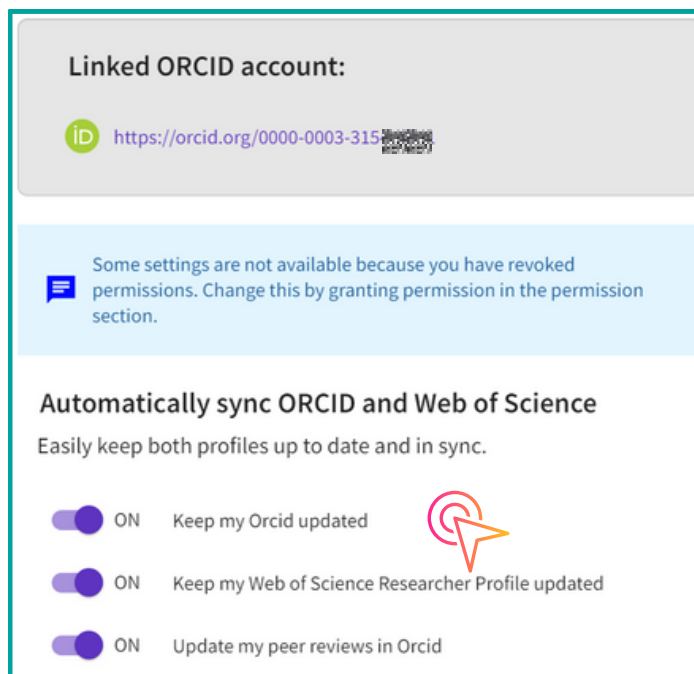
Autoriza la vinculación de Web of Science

Para ello, será necesario ingresar previamente a la cuenta oficial de ORCID.



6

Elege las opciones de preferencia para la sincronización



Una vez activada la sincronización, se verá reflejado en el perfil.



Recuerda...

Al vincular tu ORCID con otros recursos en Scopus y Web of Science, podrás observar métricas sobre el impactos de tus publicaciones. Para más información, consulta la Bibliografía de métricas de impacto.



¿Qué es Scopus Author ID?

Es un identificador numérico de la base de datos **Scopus**, que relaciona los artículos con los perfiles de los autores, haciendo precisión en su nombre, correo electrónico, institución, área temática, citas y coautores. El perfil en Scopus se crea automáticamente cuando dos o más artículos están vinculados al autor. Para más información, haz clic aquí.



SC 57201472821 i

Maira, García Jaramillo

i Universidad EAN, Bogota, Colombia

SC 57201472821 i

ID <https://orcid.org/0000-0001-6008-9068>

Is this you? [Connect to Mendeley account](#) [View more](#)

200

Citations by **174 documents**

27

Documents

8

h-index [View *h*-graph](#)

[View all metrics >](#)



Vincular tu ORCID con Scopus Author ID

1 Ingresa a tu cuenta de ORCID



Correo electrónico u ORCID iD de 16 dígitos

ejemplo@email.com o 0000-0001-2345-6789

Contraseña de ORCID

INICIAR SESIÓN

2 En la sección de obras, haz clic en Agregar y luego en Buscar y enlazar



▼ Obras (0)

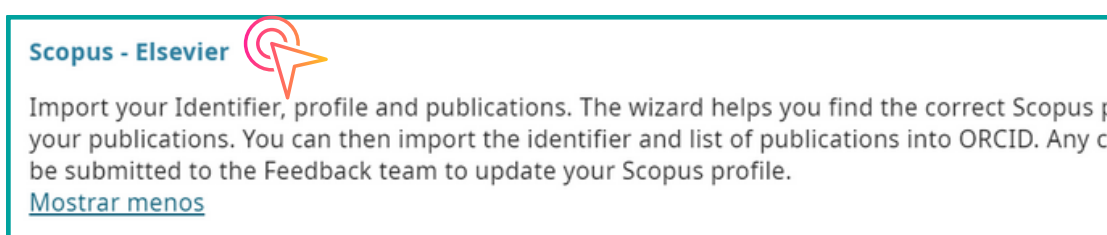
Añada información sobre sus trabajos y los resultados de su investigación de conferencias, conjuntos de datos, etc.

[Obtenga más información sobre cómo añadir obras a su registro](#)

- Buscar y enlazar
- Añadir DOI
- Añadir identificador PubMed
- Añadir BibTeX
- Enlazar manualmente

3 Hacer clic en Scopus - Elsevier

Desplázate hasta el final de carrusel y busca la opción.



Scopus - Elsevier

Import your Identifier, profile and publications. The wizard helps you find the correct Scopus profile for your publications. You can then import the identifier and list of publications into ORCID. Any changes can be submitted to the Feedback team to update your Scopus profile.

[Mostrar menos](#)



4

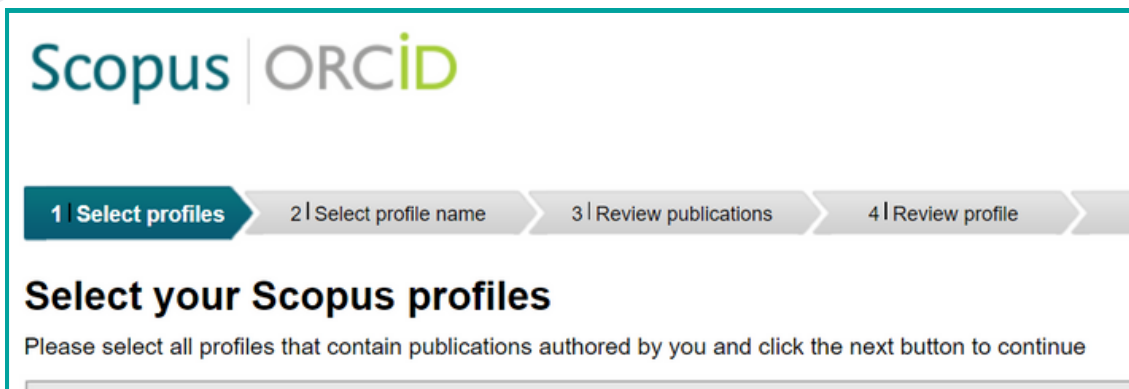
Autoriza el acceso a tu ORCID



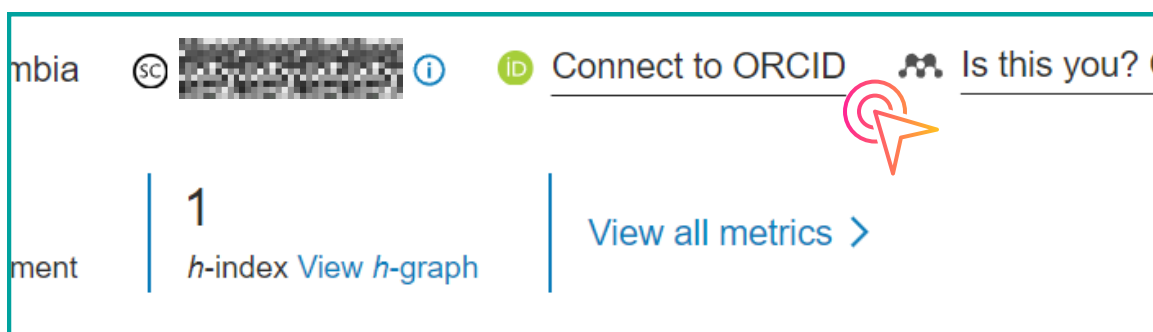
5

Completa el proceso de registro

Para ello, será necesario que tengas documentos indexados en Scopus para seleccionar el perfil.




Otra opción es directamente en Scopus, para eso, dirígete a tu perfil y haz clic en conectar ORCID.



Consulta con tu bibliotecólogo de confianza:

Una buena práctica es revisar con el área de Formación y Apoyo a la Investigación por si tienes dudas de cómo realizar este proceso; recuerda que desde la Biblioteca Hildebrando Perico Afanador se ofrece este servicio.



**Solicita una
asesoría aquí**

